



Überblick über

- **[accantum] Workflowmanagement**
- **Workflow Studio**
- **Workflow Monitor**
- **Workflow Portal**

# Geschäftsprozesse

## Prozesse - Aktivitäten –BPMN

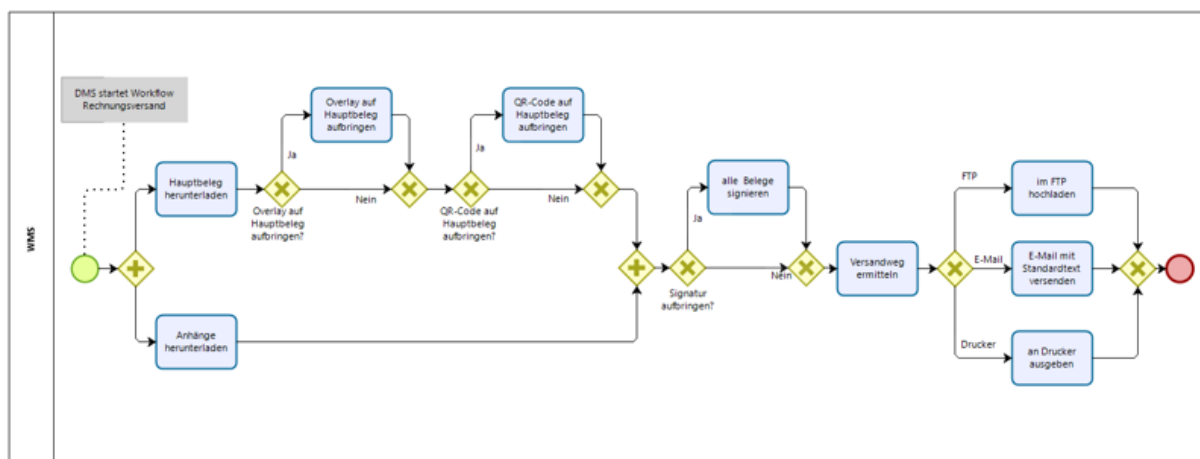
Geschäftsprozesse bestehen im Wesentlichen aus Prozessen (Rechnungseingangsprozess) und Aktivitäten (Kontierung, Freigabe).

Ein Prozess setzt sich aus unterschiedlichen Teilprozessen zusammen. Sie alle haben einen Start- und Endzeitpunkt und liefern ein bestimmtes Ergebnis. Um einzelne Prozesse bearbeiten zu können, müssen unterschiedliche Aktivitäten durchgeführt werden.

Bei der Definition eines Geschäftsprozesses, wird nicht nur der Prozess mit seinen Teilprozessen definiert, sondern es wird auch festgelegt, welche Aktivitäten durchgeführt werden müssen, um den Prozess abzuschließen.

## Geschäftsprozess Rechnungsversand

Rechnungen werden erstellt, die Rechnung soll samt zugehöriger Belege wie Lieferschein, Leistungsnachweis etc. an Kunden automatisch versendet werden. Hierzu werden die vorhandenen Belege im Archiv / DMS gesucht und mit der Rechnung versendet.



Rechnungsversand als BPMN = Business Process Model and Notation

Vor Übermittlung der Rechnung, wird der von manchen Kunden für eine einfachere Zahlung geforderte QR-Code zusätzlich auf den Beleg aufgebracht sowie die Rechnung mit einer digitalen Signatur versehen, abhängig von den hinterlegten Kundendaten im ERP.

Als Versandwege stehen, neben einem Ausdruck oder einem E-Mailversand, zusätzlich noch der direkte FTP-Upload zum Kunden zur Auswahl. Welche der drei Möglichkeiten zur Anwendung kommt wird anhand der Stammdaten oder direkt aus dem Beleg ermittelt. Im Falle der Übermittlung via E-Mail wird dynamisch der entsprechende E-Mail Betreff und Text generiert.

# Workflowmanagement

## Effizienz für Ihre Geschäftsprozesse

Mit dem [accantum] Workflow-Management-System, bestehend aus Workflow Studio zum Verwalten und Administrieren der Prozesse, dem Workflow Designer zur grafischen Gestaltung von Workflows und dem Workflow Webportal, bieten wir eine moderne umfassende Workflow-Produktpalette.

Administrator  

### Workflow Studio

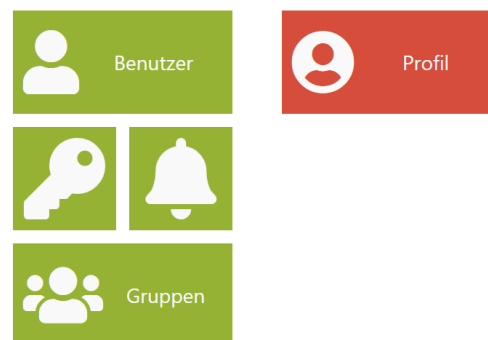
Workflow Management System

Suchen...

#### Workflow



#### Administration



### **Workflow Studio & Portal**

Mit dem praktischen Workflow-Designer bilden Sie Ihre Geschäftsprozesse digital ab. Per Drag & Drop stellen Sie Ihren Workflow zusammen. Aus dem Workflow werden browserbasierte Formulare generiert, die der User mittels dem Portal bearbeiten kann.

### **Immer alles im Blick**

Mit dem Workflow Monitor haben Sie jederzeit eine kompakte Übersicht über sämtliche Workflows und können bei Bedarf gezielt eingreifen bzw. werden bereits vorab proaktiv über Statusänderungen informiert.

### **Clientsoftware überflüssig**

Das [accantum] WMS ist browserbasiert und benötigt keine clientseitige Installation. So sparen Sie administrativen Aufwand und lassen jeden Arbeitsplatz an den Workflows teilhaben.

### **Flexible Systemintegration**

Mit den vielfältigen Aktivitäten integrieren Sie unser Workflow-Management-System in Ihre bestehende IT-Infrastruktur. Jedes Unternehmen ist einzigartig. Daher ermöglichen wir auch die Entwicklung individueller Aktivitäten. Das sorgt für die Flexibilität, die Sie benötigen.

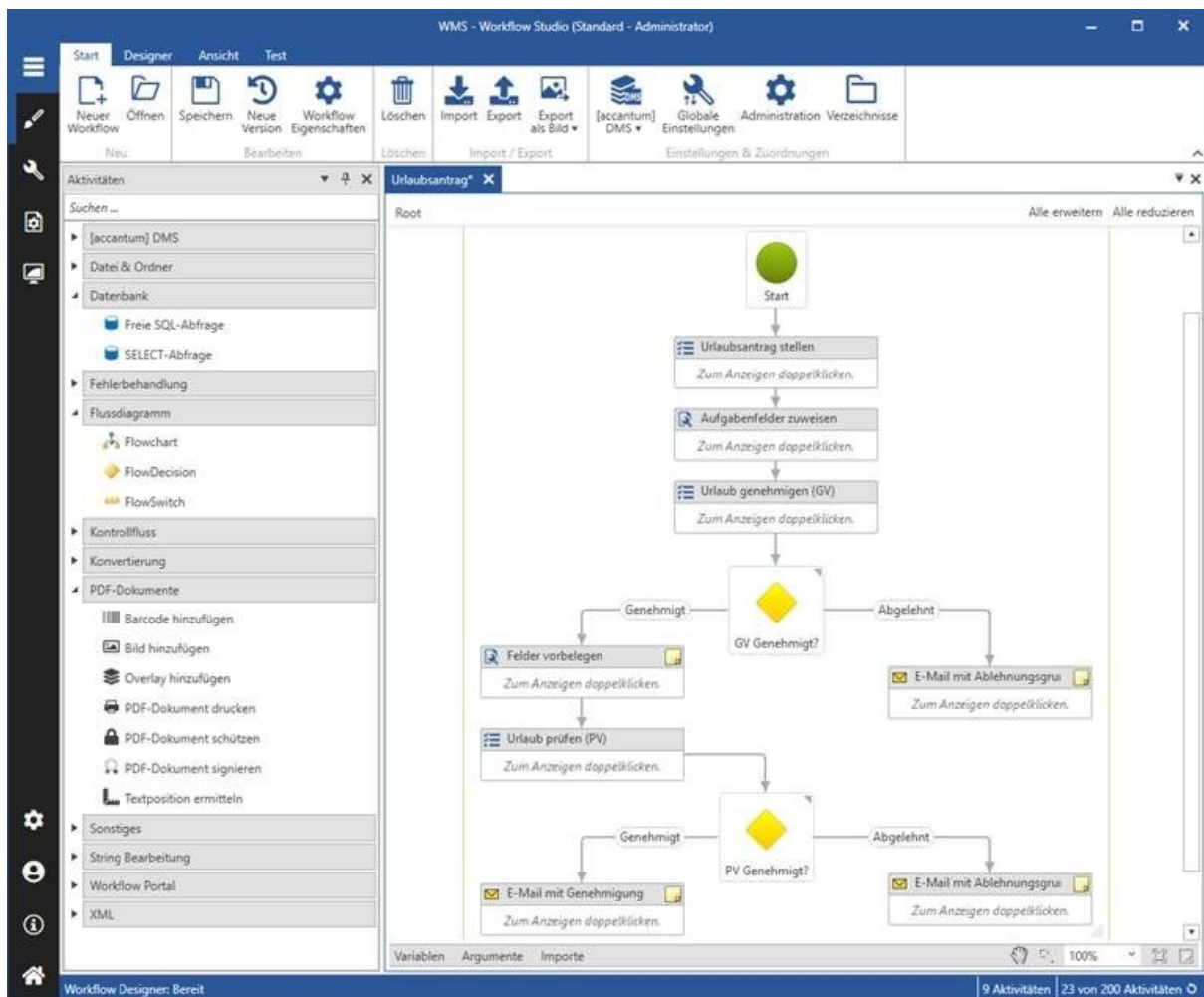
# Workflow Designer

## Grafisches Designen von Workflows

Mit dem Workflow Studio werden die Workflows (Workflowdefinitionen) erstellt. Hierzu stehen zahlreiche Aktivitäten wie Datenbankabfragen, PDF-Bearbeitung etc. zur Verfügung.

Mittels dem Workflow Designer können Sie Workflows grafisch „zusammenbauen“, d. h. Sie ziehen die benötigten Aktivitäten per Drag & Drop in das Flussdiagramm.

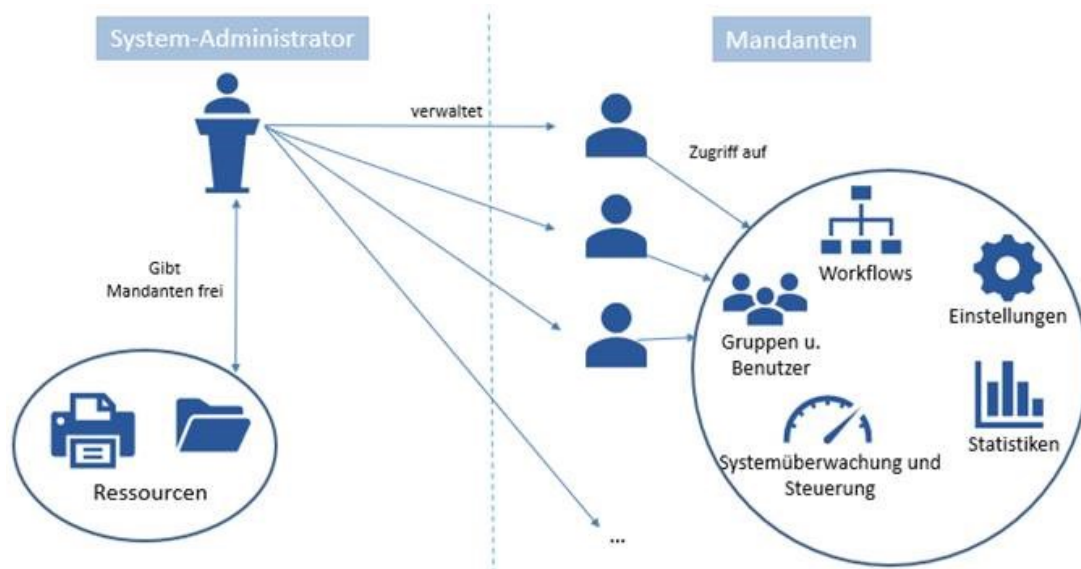
Die so entwickelten Workflowdefinition können vor der Aktivierung im „Probelauf“ getestet werden. Zur weiteren Verwendbarkeit können die erstellten Workflows exportiert oder bereits verfügbare Workflows importiert werden.



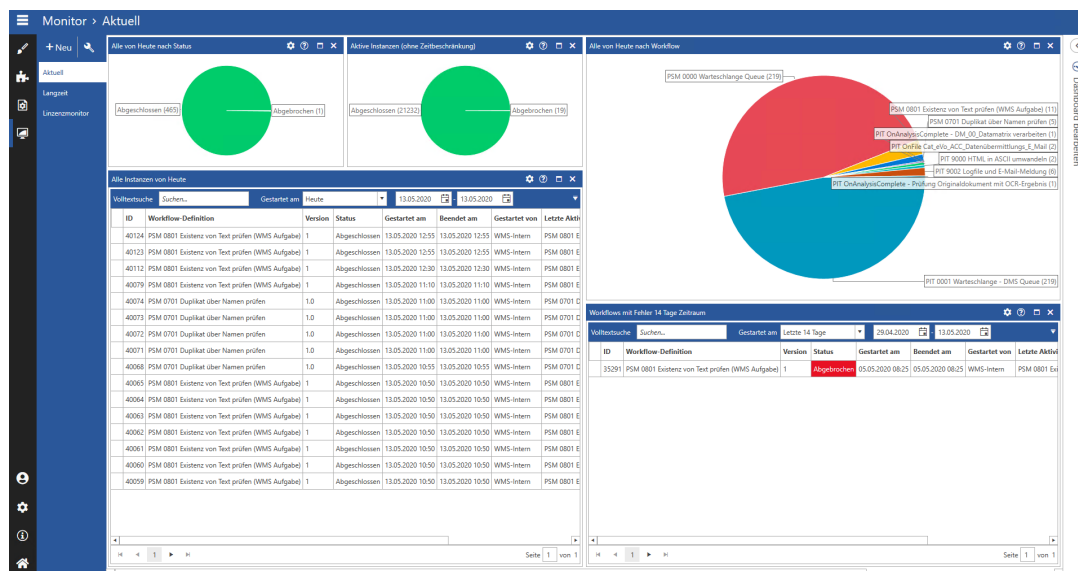
# Workflow Monitor

## Steuerung & Überwachung sämtlicher Prozesse

Das Workflow Studio dient aber nicht nur der Erstellung von Workflows. Darüber hinaus bietet das Workflow Studio vielfältige Funktionen zur Verwaltung, Überwachung und Steuerung.



Das Dashboard bietet zahlreiche Statistiken und Auswertungsmöglichkeiten.

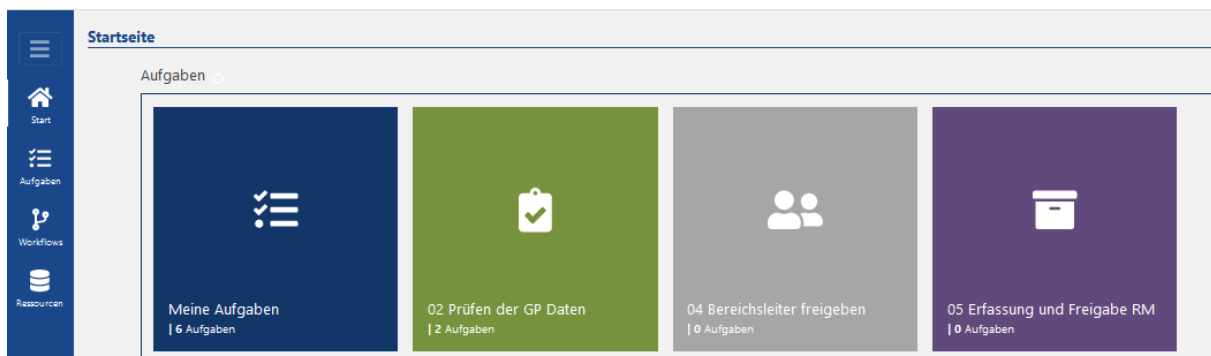


# Workflow Portal

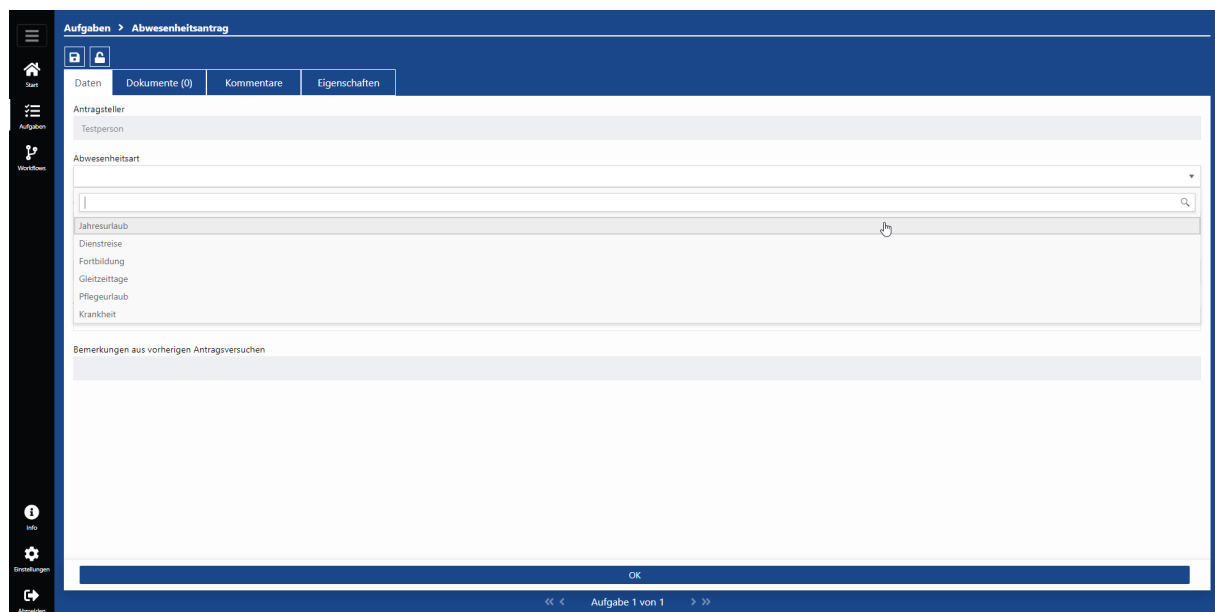
## Aufgabenkacheln - Aufgabenbearbeitung

Die frei konfigurierbaren Workflows können individuell auf die Anforderungen des Unternehmens angepasst werden. Für Benutzerinteraktionen /-aktivitäten steht das Workflow Portal zur Verfügung.

Das Workflow Portal wird automatisch aus der Workflowdefinition generiert. Die Startseite gruppiert alle Aufgaben eines Benutzers in Aufgabenkacheln



Die einzelnen Aufgaben samt zugehöriger Dokumente etc. werden in der jeweiligen Aufgabenspezifischen Weboberfläche bearbeitet.



# Workflow Aufgaben

## Eingabemasken zur Aufgabenbearbeitung

### Erfassung / Prüfung von Stammdaten

The screenshot shows a web application interface for data entry. The top navigation bar includes 'Aufgaben' and '01 Datenerfassung von neuem GP'. The left sidebar contains icons for 'Start', 'Aufgaben', 'Workflows', and 'Ressourcen'. The main content area is titled 'Data sheet - Stammdaten' and contains a form with the following sections:

- COMPANY DETAILS:** Fields for Type (subcarrier), V.A.T. Number (ATU73034245), UID Check (OK), Name (accantum.at GmbH), Street (Linke Bahnzeile 1/1/1), ZIP-Code (2523), Ort (Tattendorf), Country (Österreich).
- CONTACT DETAILS:** Fields for Contact Operations (Name + Phone number), Contact Accounting (Name + Phone number), E-mail, and Phone-Number.
- FURTHER DETAILS:** Fields for Bank account/IBAN, Account number at Freight exchange, Plate numbers truck + trailer, Driver's name/ID-nr., and Company Website.
- REFERENCES:** A table listing references of companies you have worked with, including Company, Contact (Name + Phone Number), and Contact (Name + Phone).

Aus Workflowstudio generierte Weboberfläche zur Datenvalidierung

### Rechnungserfassung / Kontierung

The screenshot shows a web application interface for billing allocation. The top navigation bar includes 'Aufgaben' and 'Meine Aufgaben > Rechnungskontierung'. The left sidebar contains icons for 'Start', 'Aufgaben', 'Workflows', and 'Ressourcen'. The main content area is titled 'Rechnungskontierung' and contains a form with the following sections:

- Positions:** A table with columns: Po., Artikelname, Menge, Einheit, Steuerbetrag, Einzelpreis, Gesamtpreis. The table contains two rows of data and a summary row 'Summe: 1100.92'.
- Buchung splitten nach:** Radio buttons for Menge (selected), Prozent, and Betrag.
- Table for splitting:** A table with columns: Menge, Ust.-Schlüssel, Buchungskonto, Kostenstelle, Gegenkonto, Zusatzinformation 1, and Kostenart. It contains two rows of data.

Aus Workflowstudio generierte Weboberfläche zur Rechnungskontierung

Mit dem Einsatz des [accantum] Workflow-Management-Systems (WMS) steigern Sie die Effizienz Ihrer Geschäftsprozesse, indem Sie wiederkehrende Arbeitsabläufe per Drag & Drop abbilden und automatisieren.

Sich häufig wiederholende Arbeiten können automatisiert werden, was Bearbeitungszeiten deutlich verkürzt. Ihre Mitarbeiter können sich auf die wesentlichen Tätigkeiten konzentrieren und werden von Routinearbeiten entlastet. Dies steigert die Motivation Ihrer Mitarbeiter ebenso wie die Kundenzufriedenheit. Die Qualität und Transparenz der Geschäftsabläufe wird gesteigert und laufende Kosten nachhaltig minimiert.

Das [accantum] Workflow-Management-System ergänzt die bereits im [accantum] Dokumenten-Management-System zur Verfügung stehenden Workflows um zahlreiche Funktionalitäten.

Das [accantum] Workflowmanagement ist eine neue Produktreihe, welche unabhängig vom [accantum] Dokumenten-Management-System angeboten wird, aber dieses natürlich in idealerweise ergänzt.





Accantum GmbH  
Äußere Oberastr. 36/4  
D-83026 Rosenheim  
+49 (0) 8031 61616-10

[info@accantum.de](mailto:info@accantum.de)  
[www.accantum.de](http://www.accantum.de)

Ein Mitglied der OneQrew-Unternehmensgruppe.

WMS Broschüre / Stand 03-2024